

ИНСТРУКЦИЯ ПО УСТАНОВКЕ МОБИЛЬНОГО ПРИЛОЖЕНИЯ СИСТЕМЫ ДИСТАНЦИОННОГО БАНКОВСКОГО ОБСЛУЖИВАНИЯ ДЛЯ ЮРИДИЧЕСКИХ ЛИЦ

1. Скачайте установочный файл МП СДБО для юридических лиц по ссылке на сайте.
2. Установите файл в смартфоне. При необходимости разрешите установку из «Неизвестных источников». Приложение работает на устройствах с операционной системой Android (версия 8.0 и выше).
3. Запустите Мобильное приложение.
4. В процессе запуска Мобильного приложения появится экран загрузки:




5. При первом запуске Мобильного приложения Вам будет предложено зарегистрировать его по номеру телефона:



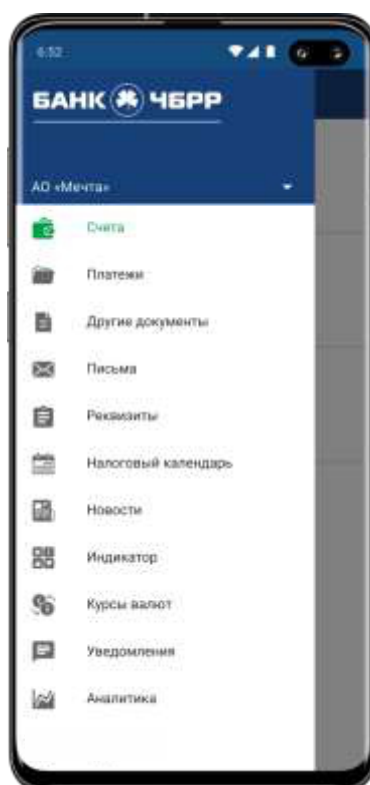
Необходимо ввести номер телефона, **который был указан в заявке при подключении к услуге МП СДБО.**

6. Первый вход после привязки устройства к учетной записи всегда выполняется при помощи кода доступа:



Позже Вы можете сменить способ аутентификации. Для этого: перейдите в раздел «Настройки»; если устройство оснащено сканером отпечатков пальцев, в списке настроек появится пункт «Использовать отпечаток пальца».

7. После входа в Мобильное приложение Вам будут доступны все операции, которые доступны в настольной версии для ПК. Интерфейс Мобильного приложения является интуитивно понятным:

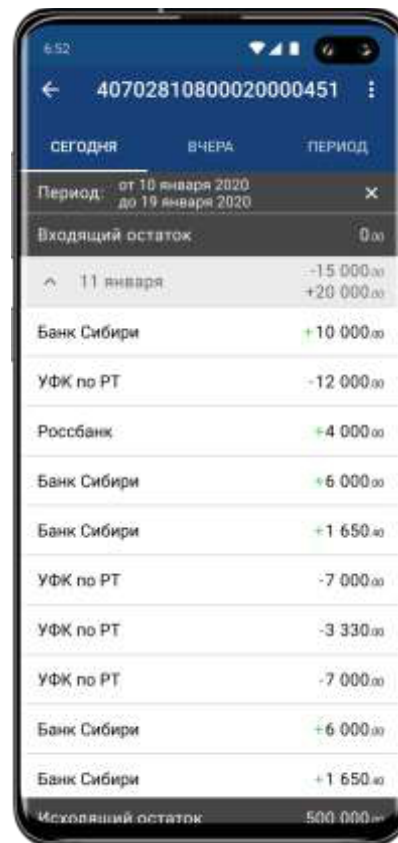


Для доступа к операциям необходимо воспользоваться боковым меню.

8. Экран «Счета»:



9. Экран «Выписка»:



10. Экран «Платежи»:



11. Экран «Письма»:

